

RELATÓRIO E CONTAS

PARA O EXERCÍCIO FINDO A 31 DE DEZEMBRO DE 2018

Valores expressos em Meticais Moçambicanos (MZM)

PHOENIX COMPANHIA DE SEGUROS DE MOÇAMBIQUE SA



1. RELATÓRIO DE GESTÃO

Os Administradores têm a honra de apresentar o seu relatório para o ano findo em 31 de Dezembro de 2018.

1.1. CONSTITUIÇÃO E NATUREZA DAS ACTIVIDADES

A Phoenix Companhia de Seguros de Moçambique SA é uma Companhia de Seguros registada em Moçambique em 10 de Outubro de 2013, tendo iniciado suas actividades em 2014. A Phoenix Companhia de Seguros de Moçambique SA tem como objecto social prover seguros em todas as classes de negócios em geral. As demonstrações financeiras aqui apresentadas reflectem os resultados de suas operações no exercício findo em 31 de Dezembro de 2018.

1.2. ALTERAÇÕES SIGNIFICATIVAS DA SEGURADORA

Não ocorreram alterações significativas na seguradora durante o exercício findo em 31 de Dezembro de 2018.

1.3. ANÁLISE ORÇAMENTAL E DESEMPENHO GLOBAL DO NEGÓCIO

Tabela 1: Crescimento anual

	Real 2018	Real 2017	Crescimento Anual
Prémio Líquido	120,241,589	103,809,991	16%
Custos com Sinistros	44,102,422	12,261,774	260%
Custos de Aquisição	16,127,232	14,970,131	8%
Outros Rendimentos	40,990,277	14,383,167	185%
Despesas Operacionais	39,998,851	31,370,873	28%
RAI	22,334,346	(33,730)	66115%

Tabela 2: Real Vs. Orçamento

	Real 2018	Orçamento 2018	Variação
Prémio Líquido	120,241,589	127,079,103	-5%
Custos com Sinistros	44,102,422	15,205,682	190%
Custos de Aquisição	16,127,232	5,845,386	176%
Outros Rendimentos	40,990,277	16,279,828	173%
Despesas Operacionais	39,998,851	35,258,895	13%

No ano de 2018, registamos uma maior actividade de negócios, no qual teve impacto positivo no crescimento do mesmo na (Tabela 1), embora não tenhamos alcançado as metas pré estabelecidas no orçamento, de acordo com a Tabela 2.

1.3.1. PRÉMIOS LÍQUIDOS

O aumento das receitas líquidas de prémios de seguros foi impulsionada por:

- Maior actividade de negócio provenientes do empenho da direcção;
- Alta taxa de renovação de contratos de seguros;
- Entrada de novos clientes;

1.3.2. CUSTOS COM SINISTROS

O aumento dos sinistros líquidos e dos benefício pagos surge como consequência do clientes com aparentes elevadas taxas de perdas, resultando em altas taxas de ocorrência de sinistros (frequência e peso), entre outros.

1.3.3. OUTROS RENDIMENTOS

Foram registadas perdas cambiais geradas pelos investimentos, activos e passivos técnicos, resultantes da apreciação do Metical relativamente ao Dólar Norte Americano. A taxa de câmbio à data de balanço, em 31 de Dezembro de 2017 foi de 58.99 MZM contra 61.51 MZM em 31 de Dezembro de 2018.

1.3.4. DESPESAS OPERACIONAIS

O aumento das Despesas Operacionais foi impulsionado principalmente pelas estratégias de angariação de negócios.

1.4. ESTRUTURA DOS ACCIONISTAS

STORM CHASER LIMITED	99,998%
ALIZA ALIBHAI	0,001%
RAHUL SRIVASTAVA	0,001%

1.5. EVENTOS SUBSEQUENTES À DATA DO BALANÇO

O Conselho de Administração não tem conhecimento de qualquer evento ou circunstância que tenha ocorrido desde o fim do exercício até a data, que não tenha sido registado nas demonstrações financeiras anuais, e que tenha afectado significativamente a posição financeira da Seguradora e os resultados das suas operações.

1.6. PRINCÍPIO DA CONTINUIDADE

Os pressupostos de continuidade das operações foram adoptadas na preparação das demonstrações financeiras. A Administração não tem nenhuma razão para crer que as operações da seguradora não continuarão no futuro previsível.

1.7. DEVIDENDOS

Não foi proposto nenhum dividendo.

1.8. CONSELHO DE ADMINISTRAÇÃO


Maheboob Alibhai	Presidente	2013
Aliza Alibhai	Administradora Não-Executiva	2013
Dipankar Mahalanobis	Director Geral	2015
Alpa Solanki	Directora Financeira	2015
Shashi Dingra	Administradora Não-Executiva	2015

1.9. AUDITORES

MAZARS
Edifício JAT IV, AV. Zedequias Manganhela n° 267, R/C

1.10. ENDEREÇO DA SEGURADORA

Av. Július Nyerere, n° 914, 1° Andar Direito, Bairro da Polana Cimento, Maputo.
Maputo - Moçambique


Director Executivo

Dipankar Mahalanobis - (Director Geral)


Phoenix Companhia de Seguros de Moçambique, S.A.

Agostinho Hamate - (Contabilista)

Maputo, 29 de Abril de 2019


2. DECLARAÇÃO DE RESPONSABILIDADE DO CONSELHO DE ADMINISTRAÇÃO

A Administração da Phoenix Companhia de Seguros de Moçambique SA, é responsável pela preparação e correcta apresentação das demonstrações financeiras, que compreendem o balanço em 31 de Dezembro de 2018, demonstração de resultados, demonstração dos fluxos de caixa e a demonstração da variação dos fundos próprios do ano findo em 31 de Dezembro de 2018 e as notas às demonstrações financeiras que incluem um sumário das práticas contabilísticas e outras notas explicativas, de acordo com o Plano de Contas das Entidades Qualificadas para o Exercício das Actividades de Seguros e com as normas específicas emitidas pelo ISSM - Instituto de Supervisão de Seguros de Moçambique.

A responsabilidade da Administração inclui: desenho, implementação e manutenção dos controlos internos mais relevantes na preparação e correcta apresentação dessas demonstrações financeiras e que não tenham erros materiais relacionados com fraude ou erro de selecção e aplicação de práticas contabilísticas apropriadas, e elaboração de estimativas contabilísticas que sejam razoáveis nas circunstâncias.

A Administração efectuou a avaliação da capacidade da Phoenix Companhia de Seguros de Moçambique SA, de continuar a operar com a devida observância do princípio de continuidade e não tem qualquer razão para acreditar que as actividades possam ser de alguma forma interrompidos no próximo ano.

As demonstrações financeiras auditadas da Phoenix Companhia de Seguros de Moçambique SA, foram aprovadas pela Assembleia Geral em 24 de Abril de 2019 e estão abaixo assinadas pelo Director Executivo e pela Directora Financeira, em representação dos sócios da empresa:


Director Executivo
Dipankar Mahalanobis - (Director Geral)


Phoenix Companhia de Seguros de Moçambique, S.A.
Agostinho Hamate - (Contabilista)

2. RELATÓRIO DO CONSELHO FISCAL


De acordo com as disposições legais e estatutárias da Phoenix Companhia de Seguros de Moçambique S.A., o conselho fiscal analisou o relatório e contas apresentadas pelo Conselho de Administração do exercício de 2018 e o relatório dos auditores independentes para o mesmo período remetido pelo Conselho de Administração da Phoenix Companhia de Seguros de Moçambique S.A., e apresenta aos Exmos Accionistas o parecer sobre o Balanço, a Demonstração de Resultados e o Relatório do Conselho de Administração relativas ao exercício findo em 31 de Dezembro do referido ano.

No cumprimento da sua actividade, o Conselho Fiscal acompanhou a actividade da empresa, apreciou as contas anuais, acompanhou o resultado do trabalho do auditor externo e manteve contactos regulares com a administração, tendo tido acesso a toda informação que foi solicitada à gestão da empresa.

Com base na nossa análise do relatório e contas, da informação fornecida e do relatório dos auditores externos (MAZARS, LDA), o parecer do conselho fiscal é de que o Balanço e a Demonstração de Resultados da Phoenix Companhia de Seguros de Moçambique S.A. satisfazem as disposições legais e estatutárias, respeitam os critérios valorimétricos normalmente adoptados e que as suas Demonstrações Financeiras preparadas de acordo com as Normas Internacionais de Relato Financeiro (NIRF) reflectem de forma adequada a situação patrimonial e financeira da empresa em 31 de Dezembro de 2018, bem como o resultado da sua actividade no exercício.

Tendo em consideração o exposto anteriormente, o Conselho Fiscal recomenda que a Assembleia Geral aprove o Relatório do Conselho de Administração, as Demonstrações Financeiras da Phoenix Companhia de Seguros de Moçambique SA, referentes ao exercício findo em 31 de Dezembro de 2018, bem como a proposta do Conselho de Administração de transitar o Lucro após impostos apurado no montante de 14.416.502,00 MZM (Catorze Milhões, Quatrocentos e Dezasseis Mil, Quinhentos e Dois Meticais), para o exercício seguinte através da conta de Resultados Transitados.

O Conselho Fiscal



Lázaro Moiane - (Presidente)



3. RELATÓRIO DOS AUDITORES INDEPENDENTES

Relatório sobre a Auditoria das Demonstrações Financeiras

Opinião

Auditámos as demonstrações financeiras da PHOENIX COMPANHIA DE SEGUROS DE MOÇAMBIQUE, SA que compreendem a Demonstração da Posição Financeira (que evidencia um total de activos de MZM 159.034.743 e um total de capital próprio positivo de MZM (51.860.867), incluindo um resultado líquido positivo de MZM (14.416.500,00); Demonstração de Resultados, Demonstração de variação de capital próprio, Demonstração de fluxos de caixa, relativas ao ano findo naquela data, bem como as notas às demonstrações financeiras, incluindo um resumo das políticas contabilísticas significativas.

Em nossa opinião as referidas Demonstrações Financeiras apresentam de forma verdadeira e apropriada, em todos os aspectos materialmente relevantes, a posição financeira da PHOENIX COMPANHIA DE SEGUROS DE MOÇAMBIQUE, SA em 31 de Dezembro de 2018 e o seu desempenho, de acordo com o Plano de Contas para Entidades Qualificadas para Exercer Actividades de Seguro e com as normas específicas emitidas pelo ISSM - Instituto de Supervisão de Seguros de Moçambique.

Responsabilidades do Auditor pela Auditoria das Demonstrações Financeiras

Os nossos objectivos consistem em obter segurança razoável sobre se as demonstrações financeiras como um todo estão isentas de distorção material, devido a fraude ou a erro, e em emitir um relatório onde conste a nossa opinião. Segurança razoável é um nível elevado de segurança mas não é uma garantia de que uma auditoria executada de acordo com a ISA detectará sempre uma distorção material quando exista.

Como parte de uma auditoria de acordo com a ISA, fazemos julgamentos profissionais e mantemos cepticismo profissional durante a auditoria e, também:

- Identificamos e avaliamos os riscos de distorção material das demonstrações financeiras, devido a fraude ou a erro, concebemos e executamos procedimentos de auditoria que respondem a esses riscos, e obtemos prova de auditoria que seja suficiente e apropriada para proporcionar uma base para a nossa opinião.
- Avaliamos a adequação das políticas contabilísticas usadas e a razoabilidade das estimativas contabilísticas e respectivas divulgações feitas pelo conselho de administração.
- Avaliamos a apresentação, estrutura e conteúdo global das demonstrações financeiras, incluindo as divulgações, e se essas demonstrações financeiras representam as transacções e acontecimentos subjacentes de forma a atingir uma apresentação apropriada.

Das matérias que comunicamos ao Conselho de Administração, determinamos as que foram as mais importantes na auditoria das demonstrações financeiras do período corrente e que são as aérias relevantes de auditoria.


MAZARS

Dipak Lalgi
MAZARS, LDA
Sociedade de Auditores Certificados: 16/SCA/OCAM/2016
Representada por: Dipak Lalgi
Auditor Registrado: 62/CA/OCAM/2014
Maputo, 29 de Abril de 2019

RELATÓRIO E CONTAS

PARA O EXERCÍCIO FINDO A 31 DE DEZEMBRO DE 2018

Valores expressos em Metcais Moçambicanos (MZM)
PHOENIX COMPANHIA DE SEGUROS DE MOÇAMBIQUE SA



5. DEMONSTRAÇÕES FINANCEIRAS

5.1. Conta de Ganhos e Perdas

Conta de Ganhos e Perdas	2018	2017 ano anterior
Prémios adquiridos líquidos de resseguro	70,687,219	38,557,715
Prémios brutos emitidos	120,241,589	103,809,991
Prémios de resseguro cedido	(61,170,901)	(43,326,878)
Provisão para prémios não adquiridos (variação)	11,616,531	(21,925,398)
Custos com sinistros, líquidos de resseguro	44,102,422	12,261,774
Montantes pagos	28,240,525	9,267,276
Montantes brutos	28,240,525	9,267,276
Provisão para sinistros (variação)	12,405,538	2,907,599
Montante bruto	12,405,538	2,907,599
Outras provisões técnicas, líquidas de resseguro	3,456,359	96,900
Custos e gastos de exploração líquidos	21,454,139	28,308,305
Custos de aquisição	16,127,232	14,970,131
Custos de aquisição diferidos (variação)	(11,402,259)	(12,732,824)
Gastos administrativos	39,998,851	31,370,893
custos com o pessoal	16,637,449	15,803,229
encargos sobre remunerações	600,422	367,402
fornecimento e serviços externos	21,049,896	13,957,285
conservação e reparação	735,490	636,581
impostos e taxas	269,098	133,651
depreciação e amortizações do exercício	706,496	472,746
Comissões e participação nos resultados de resseguro	(23,269,685)	(5,299,895)
Gastos financeiros	3,934,308	12,404,535
Custos e gastos Financeiros	304,912	254,728
Diferenças de câmbio	3,417,454	12,096,090
Outros	211,942	53,317,00
Outros rendimentos	21,137,997	14,383,167
RESULTADO LÍQUIDO ANTES DE IMPOSTOS	22,334,346	(33,730)
Imposto sobre o rendimento do exercício - Impostos correntes	7,917,845	2,405,673
RESULTADO LÍQUIDO DO EXERCÍCIO	14,416,500	(2,439,403)

6. BALANÇO EM 31 DE DEZEMBRO DE 2018.

	Unidade: Metcais	
	31 Dez 2018	31 Dez 2017
ACTIVO		
Activos não correntes	2,848,051	2,884,823
Activos tangíveis	4,219,609	3,400,829
Activos não tangíveis	7,067,660	6,285,652
Outros devedores por operações de seguros e outras operações		
Contas a receber por operações de seguro direto	90,166,045	69,849,944
Contas a receber por outras operações de resseguro	17,072,572	6,868,543
Custos de Aquisição Diferidos	1,273,747	1,705,053
	108,512,364	78,423,540
Outros activos correntes		
Caixa e seus equivalentes e depósitos à ordem	11,048,454	1,101,157
Investimentos a deter até à maturidade	32,217,440	28,197,220
Inventários	188,825	544,000
Activos por impostos diferidos	-	5,842,481
Devedor estado	-	90,000
	43,454,719	35,774,858
TOTAL DO ACTIVO	159,034,743	120,484,050
TOTAL DO CAPITAL PRÓPRIO E DO PASSIVO		
Capital social	39,313,992	39,313,992
Resultados transitados	(1,869,625)	569,778
Resultados do período	14,416,500	(2,439,403)
TOTAL DO CAPITAL PRÓPRIO	51,860,867	37,444,367
Provisões técnicas		
Provisão para prémios não adquiridos	12,239,728	23,856,259
Provisão para sinistros	40,387,524	14,961,183
	52,627,252	38,817,442
Outros credores por operações de seguros e outras operações		
Contas a pagar por operações de seguro direto	3,754,489	3,433,380
Contas a pagar por outras operações de resseguro	25,167,317	24,377,587
Contas a pagar por outras operações	8,909,324	5,308,932
Passivos por impostos correntes	11,606,954	6,842,944
Contas interempresas	4,560,706	3,211,309
Acréscimos e diferimentos	547,834	1,048,092
	54,546,624	44,222,244
TOTAL DE PASSIVO E CAPITAL PRÓPRIO	159,034,743	120,484,053

7. DEMONSTRAÇÃO DE FLUXOS DE CAIXA

PARA O EXERCÍCIO FINDO EM 31 DE DEZEMBRO DE 2018

	Unidade: Metcais	
	31 Dez 2018	31 Dez 2017
Resultado antes do imposto	22,334,346	-33,730
Amortização do exercício	706,496	472,746
Retorno do investimento	-336,605	-216,627
	22,704,237	222,389
Varição do capital circulante		
Movimento Líquido do saldo do Resseguro	789,730	8,784,887
(Redução) / Aumento em Seguros e Outros Recebimentos	-30,164,954	-39,563,606
(Redução) / Aumento em outras contas a pagar	5,908,781	6,152,727
Aumento / (Diminuição) no passivo do contrato de seguro	14,130,920	21,589,637
(Diminuição) / Aumento em partes relacionadas	1,349,397	3,872,243
Aumento no Custos de Aquisição Diferida	431,305	-1,317,891
	-7,554,821	-482,003
Impostos de rendimento pago	-30,000	-30,000
Fluxo de Caixa Líquido das Actividades Operacionais	15,119,416	-289,614
Actividades de investimento	-	-
Compra de bens e equipamentos / Software	-1,488,504	-6,052,679
Venda de Veículos amortizados	-	121,688
Movimento na actividade de investimento	-4,020,220	-20,697,694
Retorno do investimento	336,605	216,627
Fluxos de Caixa Líquido usados em actividades de investimento	-	-
	-5,172,119	-26,412,058
Fluxo de Caixa Líquido nas Actividades de Financiamento	-	-
Líquido (Redução) / Aumento em caixa e equivalentes a caixa	9,947,297	-26,701,672
Caixa e equivalentes a 1 de Janeiro de 2018	1,101,157	27,802,829
Caixa e equivalentes de caixa em 31 de Dezembro de 2018	11,048,454	1,101,157

Phoenix Companhia de Seguros de Moçambique, S.A.
11 de Dezembro de 2018

Agostinho Hamate - (Contabilista)